



Plan de Certificación de Centros de Instalación de Vidrios de Seguridad a distancia

Introducción:

Los vidrios de seguridad; representan aprox. el 30% de los elementos estructurales del vehículo y aportan hasta el 60% de la rigidez estructural necesaria para evitar el aplastamiento en caso de un vuelco. Forma parte del respaldo del airbag; si el parabrisas se despega durante un choque o simplemente debido a la presión generada por la explosión de las cargas del airbag, las bolsas no contarían con el respaldo suficiente para apoyarse volviéndose así muy peligroso.

El parabrisas también funciona como barrera para mantener a los ocupantes dentro del vehículo durante un fuerte impacto o vuelco.

Muchos accidentes fatales son debido a que las personas salen despedidas por el vano del parabrisas o han sido aplastadas; a causa de un parabrisas colocado con el procedimiento inadecuado y/o insumos inapropiados.

Por todo esto; el recambio del parabrisas es un proceso de vital importancia para mantener la seguridad del vehículo en dos aspectos fundamentales:

- a- Permitir que la carrocería conserve su rigidez estructural original
- b- Evitar el desprendimiento del cristal

Tanto los procedimientos de recambio como los insumos empleados varían y normalmente el propietario del vehículo desconoce que esta decisión puede afectar su seguridad.

Objetivo:

Certificar los talleres especializados en Instalación de Vidrios de Seguridad, mediante herramientas virtuales (WhatsApp, Zoom, etc.) y documentación mediante registros fotográficos o videos; que cumplan con los requisitos en equipamientos insumos y procedimiento de trabajo. De esta manera estarán en condiciones devolverle al vehículo la integridad estructural original, cuando se cambia un vidrio de seguridad.

Requisitos (Sugeridos):

☹ ítems obligatorios

1- Instalaciones

- Oficina de recepción para clientes. ☹
- Almacenamiento de vidrios y selladores
- Áreas delimitadas en óptimas condiciones de limpieza
- Pisos demarcados; (puestos productivos y de pasillo)
- Señalización de (EPP) Elementos de Protección Personal.
- Estacionamiento (área antes y post trabajo)
- Línea de aire comprimido

2- Herramientas

- Kit cuerda de piano o cortador a tracción
- Cuchilla neumática
- Pistola para sellado (manual/neumática/eléctrica) ☹
- Caballete forrado con material flexible



- Sopapas
- Carro porta-herramientas
- Aspiradora ☹

3- Insumos

- Vidrios de Seguridad (requisito mínimo contar con CHAS) ☹
- Adhesivos Uretano (1 o 2 componentes) ☹
- Kit Primer ☹
- Alcohol isopropílico o desengrasante específico ☹
- Limpiacristales
- Kit adhesivo para espejo retrovisor ☹

4- EPP (Sugerencias)

- Guantes de nitrilo
- Guantes de protección (hilo con motas antideslizante o cuero) ☹
- Protección ocular
- Barbijos para inhalación de vapores
- Zapatos de seguridad
- Ropa de trabajo

5- Capacitación

- Curso Seguridad y Procedimiento de aplicación en el Montaje y Desmontaje de vidrios de seguridad.
- Curso de gestión y productividad de talleres.











Valor de la Certificación

El pago de la misma consta de una cuota anual y el periodo de la certificación será desde el mes que se abona hasta un mes antes de esta misma fecha como ejemplo agosto 2020 hasta julio 2021

El valor de la certificación es de \$ 32.898 más impuestos que se pueden abonar con cheques propios hasta 30;60 y 90 días.



BENEFICIOS CENTROS DE INSTALACION CERTIFICADOS:

-  Beneficios en Capacitación:
 - 1 vacante liberada al año por taller, (siempre que vengan más de 1); o 30% de descuento al Taller en los Cursos del Mercador Reparador en CESVI Argentina. (Cuando se termine la cuarentena obligatoria por el COVID-19)
Charla introductoria sobre el parabrisas como pieza estructural
-  Incorporación del Taller a la base de datos del Sistema Orión CESVICOM que trabajan la Cías. de Seguro
-  Información del Centro de Instalación Certificado a los Jefes de Peritos de Cías de Seguros Socias
-  Certificado digital del taller certificado y homologado.
-  Aplicación del logo CESVI en el banner del taller. El logo se utilizará de acuerdo al manual de marca que se enviará al taller.
-  Consultas técnicas con respecto al procedimiento técnico de colocación y productos.
-  Participación en Jornada Internacional (on-line) de Talleres Homologados y Certificados y Centros de instalación Certificados Anual, con entrega de certificado digital a los Talleres y Centros más distinguidos.
-  Suscripción gratuita on-line de Revista “Crash Test”
-  Creación de una nota a modo de historia de su taller para ser visualizado en redes sociales (Historia visuales)
-  Divulgación de la Red de Talleres desarrollados en la región a través de los medios de comunicación de CESVI Argentina. Se incorporará el nombre del taller a un listado en:
 - Revista Crash Test.
 - Página Web oficial CESVI Argentina.

Contacto:

-  **Adrián Maceiras**
Ejecutivo de ventas
Tel: (+54) 230-464-7100 Int. 233
Cel: (+54) 9 11 6254-8637
Mail: Adrian.maceiras@cesvi.com.ar
Mail: talleres@cesvi.com.ar
Web: www.cesvi.com.ar